

# FASOO | AI

## Brand Identity Design Guidelines

본 메뉴얼은 Fasoo AI의 기본 원칙과 적용에 관한 세부 지침으로, 제작물과 관련된 부서 및 협력회사는 본 디자인 가이드라인을 참고하여 Fasoo AI의 디자인 제작물의 일관성이 유지되도록 한다.

# CONTENTS

## Basic System

---

Primary Logo	03
Color System	06
Usage on Backgrounds	07
Incorrect Useage	28
Icon	29
Image Style	30
Application System	31

## Fasoo Product Guideline

---

Fasoo Product Logo System	33
Color System	36
Useage on Backgrounds	37

## Wrapsody Guideline

---

Wrapsody Logo	39
Wrapsody Color System	41
Useage on Backgrounds	42
Wrapsody eCo Logo	43
Wrapsody eCo Color System	44
Useage on Backgrounds	45

## Mind-SAT Guideline

---

Primary Logo	47
Mind-SAT Color System	48
Useage on Backgrounds	49

## AnalyticDID Guideline

---

Primary Logo	51
ADID Color System	52
Useage on Backgrounds	53

## Fasoo Fireside Guideline

---

Primary Logo	55
Secondary Logo	56
Fireside Color System	57
Useage on Backgrounds	58

## FasooBlock Guideline

---

Primary Logo	60
Color System	61
Useage on Backgrounds	62

## Fasoo AI-R Guideline

---

Primary Logo	64
Color System	65
Useage on Backgrounds	66

## Fasoo AI -Variation CI 1

Primary Logo는 파수의 기본적인 Graphic Symbol이며 브랜드를 표현하는 필수 요소이다.

파수 AI를 대표하는 시각적 가치로서 어떠한 경우에도 변형하여 사용할 수 없다.

인쇄물, 사인시스템, 프로모션류 등 여러 매체에 사용시 통일성을 위해

반드시 규정에 따라 제작되어야 한다.

**FASOO | AI**

## Fasoo AI -Variation CI 1\_Size

단순하게 “파수 AI” 를 언급할 때는 상호 기호나 로고 유형 또는 로고를 사용하지 않아도 된다. 그러나 파수 AI의 제품 BI, 혹은 브랜드 아이덴티티를 포함한 경우는 로고나 로고 타입을 꼭 사용해야 한다.

**\*로고의 크기를 줄이거나 크게 할 경우 정비례로 사용해야 한다.**

### Logo Construction



Minimal Logo Size



## Fasoo AI -Variation CI 1\_Clear Space

다른 요소가 로고의 일부인 것처럼 보여지지 않도록 파수 AI의 로고 주변은 텍스트와 같은 기타 요소로부터 떨어져 최소 공백을 유지해야 한다.

**\*Clear Space는 아래위로 로고의 height 길이 비율만큼 떨어져야 한다.**



## Color System


Color System은 파수의 시각적 이미지를 전달하는 기본적인 요소이며 일관성 있는 이미지 구축을 위하여 지정된 색상을 통일성 있게 지속적으로 사용해야 한다.




Pantone 293 C  
Hex / HTML #003da5  
CMYK 100 / 87 / 0 / 0  
RGB 0 / 61 / 165



Pantone 347 C  
Hex / HTML #00943a  
CMYK 86 / 16 / 100 / 4  
RGB 0 / 148 / 58



Pantone 151 C  
Hex / HTML #ff7900  
CMYK 0 / 65 / 100 / 0  
RGB 255 / 121 / 0



Pantone 266 C  
Hex / HTML #7428e0  
CMYK 70 / 81 / 0 / 0  
RGB 116 / 40 / 224



Pantone Black 6 C  
Hex / HTML #000000  
CMYK 75 / 68 / 67 / 90  
RGB 0 / 0 / 0

## Usage on Backgrounds

배경색에 따라 명시도가 떨어지는 경우 One Tone으로 적용한다. One Tone 사용시, 모자이크 패턴을 사용하면 안된다. 단, 명시도가 높을 경우 기본색상을 적용한다.



## Usage on Backgrounds

배경색에 따라 명시도가 떨어지는 경우 One Tone으로 적용한다. One Tone 사용시, 모자이크 패턴을 사용하면 안된다. 단, 명시도가 높을 경우 기본색상을 적용한다.



## Usage on Backgrounds

배경색에 따라 명시도가 떨어지는 경우 One Tone으로 적용한다. One Tone 사용시, 모자이크 패턴을 사용하면 안된다. 단, 명시도가 높을 경우 기본색상을 적용한다.



## Usage on Backgrounds

배경색에 따라 명시도가 떨어지는 경우 One Tone으로 적용한다. One Tone 사용시, 모자이크 패턴을 사용하면 안된다. 단, 명시도가 높을 경우 기본색상을 적용한다.



## Usage on Backgrounds

배경색에 따라 명시도가 떨어지는 경우 One Tone으로 적용한다. One Tone 사용시, 모자이크 패턴을 사용하면 안된다. 단, 명시도가 높을 경우 기본색상을 적용한다.



## Fasoo AI -Variation CI 2

해당 로고는 브랜드 마케팅적 요소로 추가 활용한다.  
같은 기타 요소로부터 떨어져 최소 공백을 유지해야 한다.


**FASOO**  
ARTIFICIAL INTELLIGENCE

## Fasoo AI -Variation CI 2\_Size

단순하게 “파수 AI” 를 언급할 때는 상호 기호나 로고 유형 또는 로고를 사용하지 않아도 된다. 그러나 파수 AI의 제품 BI, 혹은 브랜드 아이덴티티를 포함한 경우는 로고나 로고 타입을 꼭 사용해야 한다.

**\*로고의 크기를 줄이거나 크게 할 경우 정비례로 사용해야 한다.**

## Logo Construction



## Minimal Logo Size



## Fasoo AI -Variation CI 2\_Clear Space

다른 요소가 로고의 일부인 것처럼 보여지지 않도록 파수 AI의 로고 주변은 텍스트와 같은 기타 요소로부터 떨어져 최소 공백을 유지해야 한다.

**\*Clear Space는 아래위로 로고의 height 길이 비율만큼 떨어져야 한다.**



## Usage on Backgrounds

배경색에 따라 명시도가 떨어지는 경우 One Tone으로 적용한다. One Tone 사용시, 모자이크 패턴을 사용하면 안된다. 단, 명시도가 높을 경우 기본색상을 적용한다.



## Usage on Backgrounds

배경색에 따라 명시도가 떨어지는 경우 One Tone으로 적용한다. One Tone 사용시, 모자이크 패턴을 사용하면 안된다. 단, 명시도가 높을 경우 기본색상을 적용한다.



## Usage on Backgrounds

배경색에 따라 명시도가 떨어지는 경우 One Tone으로 적용한다. One Tone 사용시, 모자이크 패턴을 사용하면 안된다. 단, 명시도가 높을 경우 기본색상을 적용한다.



## Usage on Backgrounds

배경색에 따라 명시도가 떨어지는 경우 One Tone으로 적용한다. One Tone 사용시, 모자이크 패턴을 사용하면 안된다. 단, 명시도가 높을 경우 기본색상을 적용한다.



## Usage on Backgrounds

배경색에 따라 명시도가 떨어지는 경우 One Tone으로 적용한다. One Tone 사용시, 모자이크 패턴을 사용하면 안된다. 단, 명시도가 높을 경우 기본색상을 적용한다.



## Primary Logo

Primary Logo는 파수의 기본적인 Graphic Symbol이며 브랜드를 표현하는 필수 요소이다.

파수를 대표하는 시각적 가치로서 어떠한 경우에도 변형하여 사용할 수 없다.

인쇄물, 사인시스템, 프로모션류 등 여러 매체에 사용시 통일성을 위해

반드시 규정에 따라 제작되어야 한다.

**FASOO**

## Primary Logo\_Size

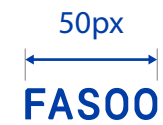
단순하게 “파수” 를 언급할 때는 상호 기호나 로고 유형 또는 로고를 사용하지 않아도 된다. 그러나 파수의 제품 BI, 혹은 브랜드 아이덴티티를 포함한 경우는 로고나 로고 타입을 꼭 사용해야 한다.

**\*로고의 크기를 줄이거나 크게 할 경우 정비례로 사용해야 한다.**

## Logo Construction



Minimal Logo Size



## Primary Logo\_Clear Space

다른 요소가 로고의 일부인 것처럼 보여지지 않도록 파수의 로고 주변은 텍스트와 같은 기타 요소로부터 떨어져 최소 공백을 유지해야 한다.

**\*Clear Space는 아래위로 로고의 height 길이 비율만큼 떨어져야 한다.**



## Usage on Backgrounds

배경색에 따라 명시도가 떨어지는 경우 One Tone으로 적용한다. One Tone 사용시, 모자이크 패턴을 사용하면 안된다. 단, 명시도가 높을 경우 기본색상을 적용한다.



## Usage on Backgrounds

배경색에 따라 명시도가 떨어지는 경우 One Tone으로 적용한다. One Tone 사용시, 모자이크 패턴을 사용하면 안된다. 단, 명시도가 높을 경우 기본색상을 적용한다.



## Usage on Backgrounds

배경색에 따라 명시도가 떨어지는 경우 One Tone으로 적용한다. One Tone 사용시, 모자이크 패턴을 사용하면 안된다. 단, 명시도가 높을 경우 기본색상을 적용한다.



## Usage on Backgrounds

배경색에 따라 명시도가 떨어지는 경우 One Tone으로 적용한다. One Tone 사용시, 모자이크 패턴을 사용하면 안된다. 단, 명시도가 높을 경우 기본색상을 적용한다.



## Usage on Backgrounds

배경색에 따라 명시도가 떨어지는 경우 One Tone으로 적용한다. One Tone 사용시, 모자이크 패턴을 사용하면 안된다. 단, 명시도가 높을 경우 기본색상을 적용한다.



## Incorrect Usage

파수 로고의 형태 및 조합은 이미지 전달에 중요한 요소로서 임의로 변형할 경우 고유의 이미지가 손상되므로 반드시 규정에 따라 사용해야 한다.  
표현된 예는 잘못된 경우이며 이와 비슷한 어떠한 경우도 사용을 금한다.

×



FAS00 | AI

로고의 비례를 변경할 수 없다.

×



FAS00 | AI

로고를 회전하여 사용할 수 없다.

×



FAS00 | AI

로고의 구성 및 사이즈를 변경 할 수 없다.

×



FAS00 | AI

로고의 색상을 변경할 수 없다.

×



FAS00 | AI

로고에 패턴 및 어떠한 그래픽도 사용할 수 없다.

×



FAS00 | AI

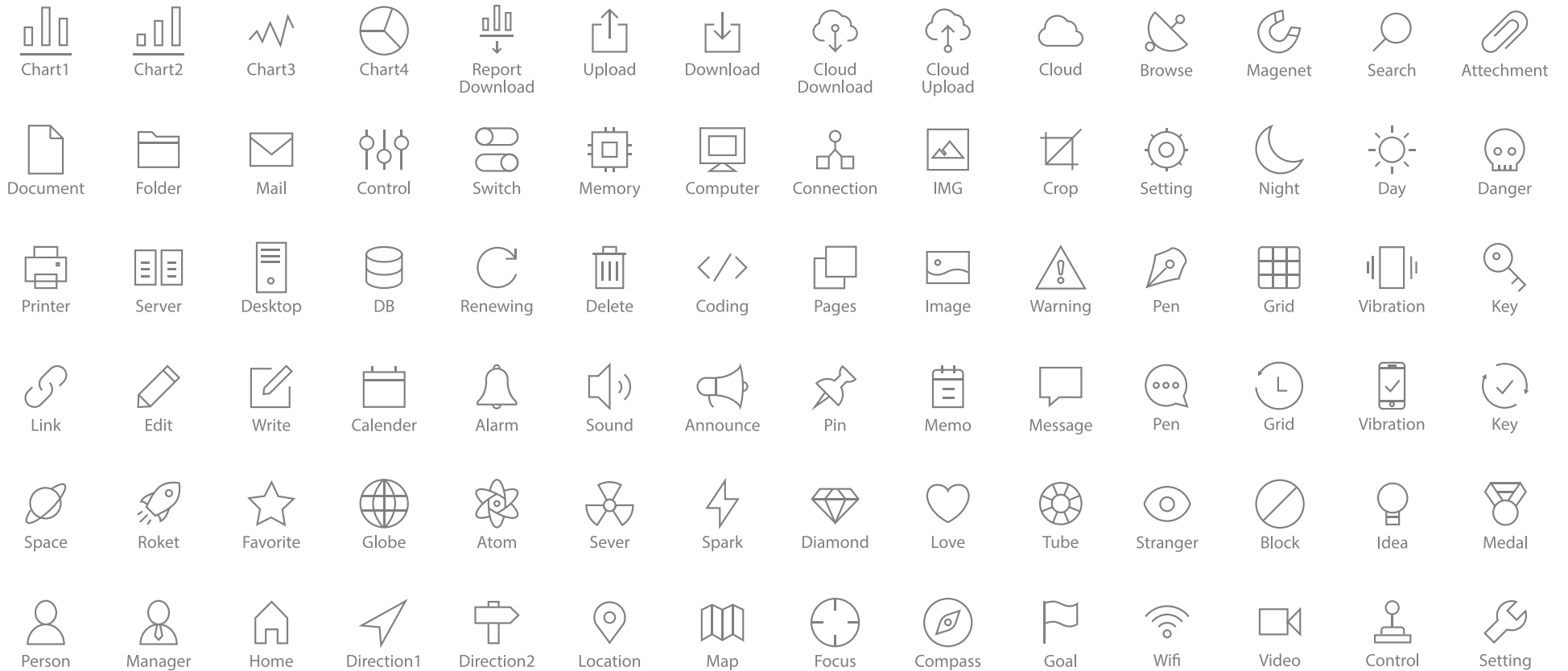
복잡한 배경과 함께 사용할 수 없다.

## Icon

파수 시의 아이콘은 온오프라인 다양한 매체에 사용된다.

알기 쉬운 메타포를 간결한 형태의 라인으로 디자인 하였으며, 다른 형태의 아이콘과 함께 사용될 때 통일감이 있어 보이도록 하였다.

**\*매체 특성에 따라 새로운 형상의 아이콘도 사용이 가능 하나, 너무 복잡한 이미지는 지양한다.**



## Image Style

이미지 스타일은 파수를 표현하는 대내외 시각 커뮤니케이션의 핵심 요소이다.  
예시된 이미지 스타일을 토대로 일관된 시각언어를 구축하도록 하며, 컨셉과 어긋난  
이미지나 과도한 일러스트의 사용은 금한다.


**\*Global, Security, Software, Digitalization, Communication등의 의미를 담은 이미지를 사용한다.**



Basic System

## Application System

Package



# FASOO

Fasoo  
Product Guidelines

Fasoo AI의 Product BI는  
다음과 같은 룰을 적용하여 사용한다.

FASOO | AI

## Fasoo AI Product Logo System

파수 시에서 개발되는 제품 및 서비스(솔루션)는 파수 시의 대표 아이덴티티를 일관되게 유지하면서 해당 제품 및 서비스의 특수성을 고려하여 별도의 제품명에서 파생된 브랜드 아이덴티티를 가질 수 있다.

**\*로고타입은 규정과 원칙을 반드시 준수하여 사용하여야 한다.**

**FDR Fasoo Data Radar**

**FED Fasoo Enterprise DRM**

**FRV Fasoo RiskView**

## Fasoo AI Product Logo System

파수 시에서 개발되는 제품 및 서비스(솔루션)는 파수 시의 대표 아이덴티티를 일관되게 유지하면서 해당 제품 및 서비스의 특수성을 고려하여 별도의 제품명에서 파생된 브랜드 아이덴티티를 가질 수 있다.

**\*로고타입은 규정과 원칙을 반드시 준수하여 사용하여야 한다.**

**FED-E Fasoo Enterprise DRM for External**

**FSM Fasoo Secure Mail**

**FED-M Fasoo Enterprise DRM for Mobile**

**FSW Fasoo Secure Web**

**FED-N Fasoo Enterprise DRM for Node**

**FSS Fasoo Smart Screen**

**FED-R Fasoo Enterprise DRM for Repository**

**FSP Fasoo Smart Print**

**FILM Fasoo Integrated Log Manager**

**FXM Fasoo eXception Management**

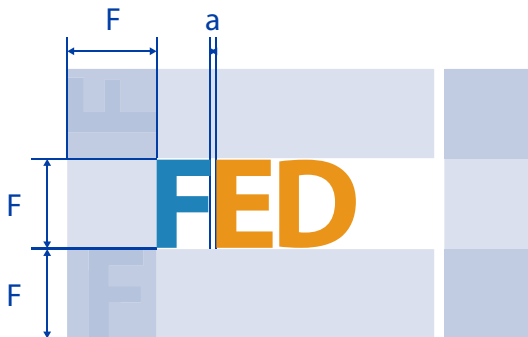
**FCB Fasoo Cloud Bridge**

**FWB Fasoo Web Bridge**

## Fasoo AI Product Logo System

파수 AI 제품 로고와 심볼마크 사용시 Clear Space, 최소 크기 규정등을 반드시 준수하여 왜곡, 변형, 오남용 등 어떠한 이미지 손상도 발생하지 않도록 해야한다.

### Clear Space




알파벳 사이는 a 만큼의 자간을 두고, 주황색으로 시작되는 알파벳은 4a 만큼의 일정한 간격을 두고 그리드를 맞추는 것을 기본으로 한다.  
모든 BI는 F 만큼의 Clear Space를 두고 사용한다.

### Minimal Logo Size

F의 최소 사이즈를 10p로 한다.

10px  Fasoo Enterprise DRM




## Color System

Color System은 파수 AI 서비스의 시각적 이미지를 전달하는 기본적인 요소이며 일관성 있는 이미지 구축을 위하여 지정된 색상을 통일성 있게 지속적으로 사용해야 한다.

### Primary Color



Pantone 7689C  
Hex / HTML #2283b9  
CMYK 60 / 12 / 0 / 0  
RGB 80 / 161 / 206



Pantone 7564C  
Hex / HTML #eb941a  
CMYK 0 / 45 / 100 / 5  
RGB 235 / 148 / 26

### Secondary Color



Hex #595959  
CMYK 0 / 0 / 0 / 80  
RGB 89 / 89 / 89

## Usage on Backgrounds

적용 매체의 특성에 따라 제약을 받을 수 있다. 흑백 매체이거나 컬러 표현이 불가할 경우 색상을 임의로 적용하면 고유 이미지가 손상되므로 반드시 아래의 색상 규정을 준수하여 사용하도록 한다.



백그라운드 사용시 흰색을 사용한다.

# Fasoo RiskView

단일 색상은 Grayscale 로만 사용한다.



배경색상과 명확하게 대조를 이루어야 한다.



복잡한 이미지나 패턴 위에 적용해서는 안된다.

# Wrapsody

Wrapsody  
Product Guidelines

Fasoo AI의 Wrapsody Product BI는  
다음과 같은 룰을 적용하여 사용한다.

FASOO | AI

## Wrapsody Logo

랩소디 제품의 특징인 Wrapping을 나타내는 심볼과 문서중앙화(Centralized), 사용하기 쉬운(Easy-to-use), 면과 선이 자연스럽게 이어지는 형태가 자동(Automatic)으로 협업이 되는 랩소디 특유의 장점을 담고 있다.


**\*심볼+로고타입으로 이루어져 있으며, 규정과 원칙을 반드시 준수하여 사용하여야 한다.**



## Wrapsody Logo

Wrapsody 로고와 심볼마크 사용시 Clear Space, 최소 크기 규정등을 반드시 준수하여 왜곡, 변형, 오남용 등 어떠한 이미지 손상도 발생하지 않도록 해야한다.

### Clear Space



### Minimal Symbol Size



## Wrapsody Color System

Color System은 Wrapsody의 시각적 이미지를 전달하는 기본적인 요소이며 일관성 있는 이미지 구축을 위하여 지정된 색상을 통일성 있게 지속적으로 사용해야 한다.

### Primary Color



Pantone 2293C  
Hex / HTML #80c341  
CMYK 55 / 0 / 100 / 0  
RGB 128 / 195 / 65

### Secondary Color



Pantone 2297C  
Hex #bfd72f  
CMYK 30 / 0 / 100 / 0  
RGB 191 / 215 / 47



Pantone 2421C  
Hex #4fb84e  
CMYK 70 / 0 / 95 / 0  
RGB 79 / 184 / 78



Pantone 349C  
Hex #22704e  
CMYK 85 / 34 / 80 / 20  
RGB 34 / 112 / 78



Hex #595959  
CMYK 0 / 0 / 0 / 80  
RGB 89 / 89 / 89



Hex #808080  
CMYK 0 / 0 / 0 / 60  
RGB 128 / 128 / 128

## Usage on Backgrounds

적용 매체의 특성에 따라 제약을 받을 수 있다. 흑백 매체이거나 Gradation 표현이 불가능할 경우 색상을 임의로 적용하면 고유 이미지가 손상되므로 반드시 아래의 색상 규정을 준수하여 사용하도록 한다.



Gradation 표현이 불가 하거나 사이즈가 작아질 경우



단색 1도 사용 시 랩소디 컬러 모두 사용 가능



어두운 배경 위에 사용 시 화이트 로고 사용



1도(Black) 표현 예시

## Wrapsody eCo Logo

외부 협업 플랫폼 Wrapsody eCo는 기존 Wrapsody와 패밀리 룩으로 제작되었다. 로고와 심볼마크 사용시 Clear Space, 최소 크기 규정등을 반드시 준수하여 왜곡, 변형, 오남용 등 어떠한 이미지 손상도 발생하지 않도록 해야한다.

Primary Logo



Minimal Symbol Size



## Wrapsody eCo Color System

Color System은 Wrapsody eCo의 시각적 이미지를 전달하는 기본적인 요소이며 일관성 있는 이미지 구축을 위하여 지정된 색상을 통일성 있게 지속적으로 사용해야 한다.

### Primary Color



Pantone 2293C  
Hex / HTML #80c341  
CMYK 55 / 0 / 100 / 0  
RGB 128 / 195 / 65

### Secondary Color



Hex #595959  
CMYK 0 / 0 / 0 / 80  
RGB 89 / 89 / 89



Hex #808080  
CMYK 0 / 0 / 0 / 60  
RGB 128 / 128 / 128

## Usage on Backgrounds

적용 매체의 특성에 따라 제약을 받을 수 있다. 흑백 매체이거나 Gradation 표현이 불가할 경우 색상을 임의로 적용하면 고유 이미지가 손상되므로 반드시 아래의 색상 규정을 준수하여 사용하도록 한다.



어두운 배경 위에 사용 시 화이트 + 포인트 컬러 사용



매체 특성에 따라 포인트 컬러를 선택하여 사용할 수 있다(지정 컬러 중)



어두운 배경 위에 사용 시 올 화이트 로고 사용



1도(Black) 표현 예시

# MINDSAT

Mind-SAT  
Product Guidelines

Fasoo AI의 Mind-SAT Product BI는  
다음과 같은 룰을 적용하여 사용한다.

FASOO | AI

## Primary Logo

심플한 스타일의 로고타입으로 Mind-SAT 제품 이미지를 통합하는 가장 중요한 상징 요소이며 대내외 시각 커뮤니케이션의 대표적 표식이므로 사용 시 특별한 주의를 요한다.

MINDSAT

## Mind-SAT Color System

Color System은 Mind-SAT의 시각적 이미지를 전달하는 기본적인 요소이며 일관성 있는 이미지 구축을 위하여 지정된 색상을 통일성 있게 지속적으로 사용해야 한다.

### Primary Color



Hex / HTML	#2f2f2f
CMYK	0 / 0 / 0 / 82
RGB	47 / 47 / 47

## Usage on Backgrounds

적용 매체의 특성에 따라 제약을 받을 수 있다. 흑백 매체이거나 컬러 표현이 불가할 경우 색상을 임의로 적용하면 고유 이미지가 손상되므로 반드시 아래의 색상 규정을 준수하여 사용하도록 한다.

MINDSAT



MINDSAT



MINDSAT

MINDSAT



# Analytic DiD

Analytic DiD  
Product Guidelines

Fasoo AI의 Analytic DiD Product BI는  
다음과 같은 룰을 적용하여 사용한다.

**FASOO | AI**

## Primary Logo

심플한 스타일의 로고타입으로 ADID 제품군 이미지를 통합하는 가장 중요한 상징 요소이며 대내외 시각 커뮤니케이션의 대표적 표식이므로 사용 시 특별한 주의를 요한다.



## ADID Color System

Color System은 ADID의 시각적 이미지를 전달하는 기본적인 요소이며 일관성 있는 이미지 구축을 위하여 지정된 색상을 통일성 있게 지속적으로 사용해야 한다.

### Primary Color



Hex / HTML #486fff  
CMYK 80 / 55 / 0 / 0  
RGB 72 / 111 / 255

### Secondary Color



Hex / HTML #4d4d4d  
CMYK 59 / 48 / 46 / 46  
RGB 77 / 77 / 77

## Usage on Backgrounds

적용 매체의 특성에 따라 제약을 받을 수 있다. 흑백 매체이거나 컬러 표현이 불가능할 경우 색상을 임의로 적용하면 고유 이미지가 손상되므로 반드시 아래의 색상 규정을 준수하여 사용하도록 한다.





Fasoo Fireside  
Product Guidelines

Fasoo AI의 Fasoo Fireside Product BI는  
다음과 같은 룰을 적용하여 사용한다.

**FASOO | AI**

## Primary Logo

심플한 스타일의 로고타입으로 Fasoo Fireside 제품군 이미지를 통합하는 가장 중요한 상징 요소이며 대내외 시각 커뮤니케이션의 대표적 표식이므로 사용 시 특별한 주의를 요한다.



## Secondary Logo

Fasoo Fireside BI의 superscript 조합형 로고이다.

Fasoo Fireside BI 메인 로고에 해당 고객사의 CI를 Superscript 형태로 조합하여 사용한다.

Secondary 로고도 변형없이 자유롭게 활용이 가능 하다.




## Fasoo Fireside Color System

Color System은 Fasoo Fireside의 시각적 이미지를 전달하는 기본적인 요소이며 일관성 있는 이미지 구축을 위하여 지정된 색상을 통일성 있게 지속적으로 사용해야 한다.

### Primary Color



Hex / HTML #3363e8  
CMYK 90 / 58 / 0 / 0  
RGB 51 / 99 / 232



Hex / HTML #cccccc  
CMYK 23 / 15 / 15 / 0  
RGB 204 / 204 / 204

## Usage on Backgrounds

적용 매체의 특성에 따라 제약을 받을 수 있다. 흑백 매체이거나 컬러 표현이 불가할 경우 색상을 임의로 적용하면 고유 이미지가 손상되므로 반드시 아래의 색상 규정을 준수하여 사용하도록 한다.





Fasoo Block  
Product Guidelines

Fasoo AI의 Fasoo Block Product UI는  
다음과 같은 룰을 적용하여 사용한다.

FASOO | AI

## Primary Logo

심플한 스타일의 로고타입으로 Fasoo Block 제품군 이미지를 통합하는 가장 중요한 상징 요소이며 대내외 시각 커뮤니케이션의 대표적 표식이므로 사용 시 특별한 주의를 요한다.




## Fasoo Block Color System

Color System은 Fasoo Block의 시각적 이미지를 전달하는 기본적인 요소이며 일관성 있는 이미지 구축을 위하여 지정된 색상을 통일성 있게 지속적으로 사용해야 한다.

### Primary Color



Pantone 109-7C  
 Hex / HTML #0089cf  
 CMYK 43 / 41 / 0 / 0  
 RGB 0 / 128 / 201A



Pantone 145-8C  
 Hex / HTML #00ae4d  
 CMYK 85 / 0 / 100 / 0  
 RGB 0 / 174 / 77

## Usage on Backgrounds

적용 매체의 특성에 따라 제약을 받을 수 있다. 흑백 매체이거나 컬러 표현이 불가할 경우 색상을 임의로 적용하면 고유 이미지가 손상되므로 반드시 아래의 색상 규정을 준수하여 사용하도록 한다.





Fasoo AI-R  
Product Guidelines

Fasoo AI의 Fasoo AI-R Product BI는  
다음과 같은 룰을 적용하여 사용한다.

**FASOO | AI**

## Primary Logo

심플한 스타일의 로고타입으로 Fasoo AI-R 제품군 이미지를 통합하는 가장 중요한 상징 요소이며 대내외 시각 커뮤니케이션의 대표적 표식이므로 사용 시 특별한 주의를 요한다.



## Fasoo AI-R Color System

Color System은 Fasoo AI-R의 시각적 이미지를 전달하는 기본적인 요소이며 일관성 있는 이미지 구축을 위하여 지정된 색상을 통일성 있게 지속적으로 사용해야 한다.

### Primary Color



Hex / HTML #486fff  
CMYK 80 / 55 / 0 / 0  
RGB 72 / 111 / 255


### Secondary Color



Hex / HTML #4d4d4d  
CMYK 59 / 48 / 46 / 46  
RGB 77 / 77 / 77

## Usage on Backgrounds

적용 매체의 특성에 따라 제약을 받을 수 있다. 흑백 매체이거나 컬러 표현이 불가할 경우 색상을 임의로 적용하면 고유 이미지가 손상되므로 반드시 아래의 색상 규정을 준수하여 사용하도록 한다.



# FASOO | AI

파수에이아이 서울 마포구 월드컵북로 396 비즈니스 타워 6/17층(상암동, 누리꿈스퀘어)

Tel: 02-300-9000 Fax: 02-300-9400 [www.fasoo.ai](http://www.fasoo.ai)

\*본 메뉴얼의 저작권은 Fasoo AI에 있으며, 허락없이 무단 재 배포 하는것을 금한다.